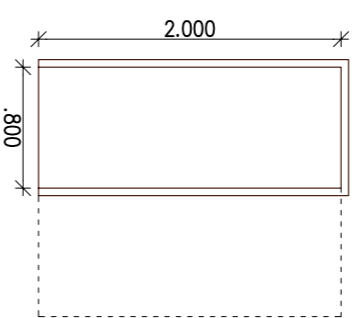
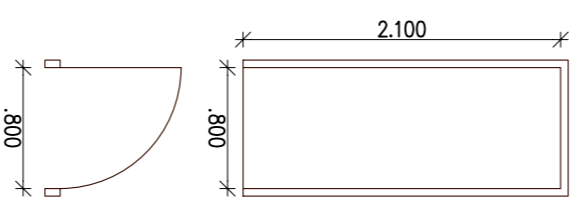
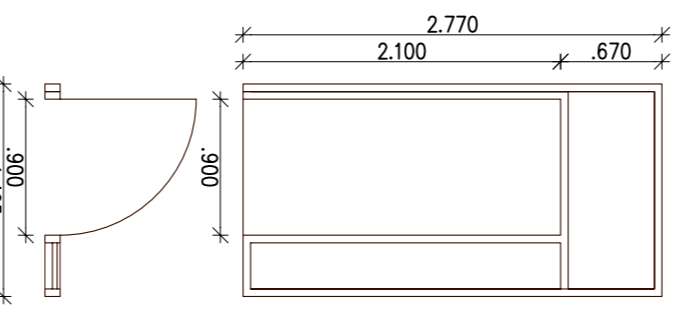
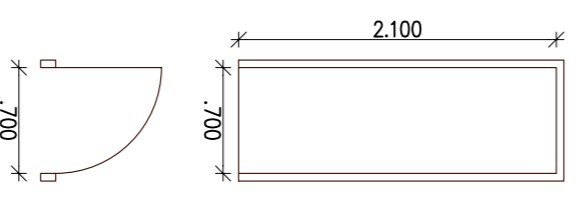
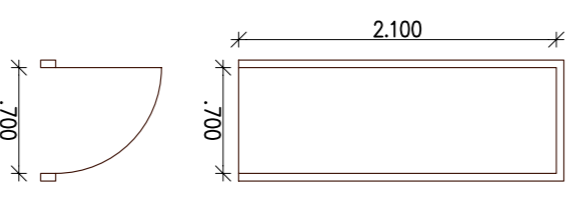
 <p>VP1:</p> <ul style="list-style-type: none"> - enokotlina pohra (pohilo alu debeline 24mm) vrata dimenzij 900/2100mm; - vrata opremljena z rصاصdill, ključavnico, obojestransko kljuko; - kos: 13 	 <p>VP8:</p> <ul style="list-style-type: none"> - enokotlina drvena pohra (pohilo alu debeline 24mm) vrata dimenzij 800/2000mm; - vrata so vgrajena v kovinski podboj ALUKOMEN LOGO, ki je predhodno vgrajen v gips-kartonsko steno (ni predmet izvajalca vrat); sestavitni deli podboja je ludi vodilo in tekalna koleca ter alu obrobo spajalec; - vrata opremljena s ključavnico na paradižoč zaklep in obojestranskim vodilnim ročajem; - kos: 1 	<p>Notranja alu vrata in predelne stene</p> <ul style="list-style-type: none"> - izdelava, dobava in montaža po spodnjem opisu: <p>Nezlofan sistem za izvedbo notranjih elementov kot npr. SCHÜCO AMS-50 NL. Osnovna globina profila: 50mm.</p> <p>Močnja je izvedba:</p> <ul style="list-style-type: none"> - fiksni elementi; - vrati; - okni. <p>Sistem je opremljen s pravokotnimi ležavci za steklo. Montaža levic za steklo se izvede z držali iz umerne mase, ki vsilijo ludi izravnavo tolerance. Tesnila za steklo so takšne oblike, da za opazovalca vizualno ne naredijo vtisa širokega roba ob steklu. Da se zagotovi nemoteno prezračevanje osnovnega utora profila, je potrebno uporabiti posebne sistemske podložke.</p> <p>Zasteklitev z enojnim prozornim staklom debeline 6mm (po potrebi so lahko posamezna stekla ludi debelejša - odvisno od dimenzij, razmerja stanic, ...)</p> <p>Skupaj z vsem potrebnim montažnim in tesnilnim materialom.</p>	<p>OPOMBE:</p> <p>Upoštevati je potrebno:</p> <ul style="list-style-type: none"> • Dimenzije odprtin so podane hiromatrnol! Mere obvezno prevzeti na objektu! • vsi montažni in tesnilni materiali potrebni za izvedbo, • vse potrebne ploščevinske droboje, • montažo po PAl, smernihah montaže – (nosilno tesnjenje (zunanjje, sredltnsko in notranje tesnjenje), • vsi izdelki opremljeni z CE znakom po EN-14357+12006 in EN-13630/2003, • izvedba po detajlni izvajalca, podlženim s strani projektanta;
 <p>VP3:</p> <ul style="list-style-type: none"> - enokotlina pohra (pohilo alu debeline 24mm) vrata dimenzij 800/2100mm; - vrata opremljena z rصاصdill, ključavnico, obojestransko kljuko; - kos: 8 	 <p>NSP:</p> <ul style="list-style-type: none"> - Notranje steklene predelne stene višine 2700mm med prostori P23 in P25 ter P25/P25 in P27; - ostale dimenzije, detiljev in oblika po shemah iz projekta; - v posamezna polja so vgrajena enokotlina vrata dimenzij 900/2100mm (zajeta v posobni postavitki); stene so montirane v gips-kartonske predelne stene; - 14,58m² <p>VP13:</p> <ul style="list-style-type: none"> - enokotlina steklena vrata dimenzij 900/2100mm, - vgrajena v predelne stene poz.: NSP; - vrata opremljena z rصاصdill, ključavnico, obojestransko kljuko; - kos: 2 	<p>Notranje steklene predelne stene</p> <ul style="list-style-type: none"> - izdelava, dobava in montaža po spodnjem opisu: <p>Nezlofan sistem za izvedbo notranjih elementov kot npr. SCHÜCO AMS-50 NL. Osnovna globina profila: 50mm.</p> <p>Močnja je izvedba:</p> <ul style="list-style-type: none"> - fiksni elementi; - vrati; - okni. <p>Sistem je opremljen s pravokotnimi ležavci za steklo. Montaža levic za steklo se izvede z držali iz umerne mase, ki vsilijo ludi izravnavo tolerance. Tesnila za steklo so takšne oblike, da za opazovalca vizualno ne naredijo vtisa širokega roba ob steklu. Da se zagotovi nemoteno prezračevanje osnovnega utora profila, je potrebno uporabiti posebne sistemske podložke.</p> <p>Zasteklitev z enojnim prozornim staklom debeline 6mm (po potrebi so lahko posamezna stekla ludi debelejša - odvisno od dimenzij, razmerja stanic, ...)</p> <p>Skupaj z vsem potrebnim montažnim in tesnilnim materialom.</p>	<p>OPOMBE:</p> <p>Upoštevati je potrebno:</p> <ul style="list-style-type: none"> • Dimenzije odprtin so podane hiromatrnol! Mere obvezno prevzeti na objektu! • vsi montažni in tesnilni materiali potrebni za izvedbo, • vse potrebne ploščevinske droboje, • montažo po PAl, smernihah montaže – (nosilno tesnjenje (zunanjje, sredltnsko in notranje tesnjenje), • vsi izdelki opremljeni z CE znakom po EN-14357+12006 in EN-13630/2003, • izvedba po detajlni izvajalca, podlženim s strani projektanta;
 <p>VP4:</p> <ul style="list-style-type: none"> - enokotlina pohra (pohilo alu debeline 24mm) vrata dimenzij 700/2100mm; - vrata opremljena z rصاصdill, ključavnico, obojestransko kljuko; - kos: 6 	 <p>VP4:</p> <ul style="list-style-type: none"> - enokotlina pohra (pohilo alu debeline 24mm) vrata dimenzij 700/2100mm; - vrata opremljena z rصاصdill, ključavnico, obojestransko kljuko; - kos: 6 	<p>Notranje steklene predelne stene</p> <ul style="list-style-type: none"> - izdelava, dobava in montaža po spodnjem opisu: <p>Nezlofan sistem za izvedbo notranjih elementov kot npr. SCHÜCO AMS-50 NL. Osnovna globina profila: 50mm.</p> <p>Močnja je izvedba:</p> <ul style="list-style-type: none"> - fiksni elementi; - vrati; - okni. <p>Sistem je opremljen s pravokotnimi ležavci za steklo. Montaža levic za steklo se izvede z držali iz umerne mase, ki vsilijo ludi izravnavo tolerance. Tesnila za steklo so takšne oblike, da za opazovalca vizualno ne naredijo vtisa širokega roba ob steklu. Da se zagotovi nemoteno prezračevanje osnovnega utora profila, je potrebno uporabiti posebne sistemske podložke.</p> <p>Zasteklitev z enojnim prozornim staklom debeline 6mm (po potrebi so lahko posamezna stekla ludi debelejša - odvisno od dimenzij, razmerja stanic, ...)</p> <p>Skupaj z vsem potrebnim montažnim in tesnilnim materialom.</p>	<p>OPOMBE:</p> <p>Upoštevati je potrebno:</p> <ul style="list-style-type: none"> • Dimenzije odprtin so podane hiromatrnol! Mere obvezno prevzeti na objektu! • vsi montažni in tesnilni materiali potrebni za izvedbo, • vse potrebne ploščevinske droboje, • montažo po PAl, smernihah montaže – (nosilno tesnjenje (zunanjje, sredltnsko in notranje tesnjenje), • vsi izdelki opremljeni z CE znakom po EN-14357+12006 in EN-13630/2003, • izvedba po detajlni izvajalca, podlženim s strani projektanta;

05 - NOTRANJA ALU VRATA - prlitiče M 1:50
 SHEMA OKEN IN VRAT;