

Predlagatelj:
MARJAN POLJŠAK
ŽUPAN OBČINE AJDOVŠČINA

Datum:

OBČINSKI SVET OBČINE AJDOVŠČINA

ZADEVA: **ANALIZA STANJA IN PREDLOG KRITERIJEV DOLOČITVE PERSPEKTIVNIH DEJAVNOSTI N PODJETIJ V OBČINI AJDOVŠČINA**

GRADIVO PRIPRAVIL: Oddelek za investicije, gospodarstvo in gospodarske javne službe; Janez Furlan

PRISTOJNO DELOVNO TELO OBČINSKEGA SVETA: Odbor za gospodarstvo in gospodarske javne službe

Predlagam, da Občinski svet Občine Ajdovščina **na 19. redni seji dne _____ obravnava in sprejme:**

PREDLOG SKLEPA

Na podlagi 33. člena Statuta Občine Ajdovščina (Ur. glasilo št. 7/99, Ur. list št. 2/02, 41/05 in 92/05) je Občinski svet Občine Ajdovščina na ...redni seji dnesprejel:

S K L E P

Na podlagi izdelane analize stanja in predloga kriterijev določitve perspektivnih dejavnosti ter podjetij v občini Ajdovščina, se oblikuje pravilnik meril in kriterijev za določitev perspektivnih dejavnosti in podjetij za razvoj občine Ajdovščina.

Pravilnik se obravnava na eni izmed prihodnjih sej Občinskega svet občine Ajdovščina.

Sklep prične veljati s potrditvijo na seji Občinskega sveta občine Ajdovščina

Številka: 300-01/08

Datum:

ŽUPAN
Marjan POLJŠAK s.r.

OBRAZLOŽITEV:

1. Pravni temelj in ocena stanja na področju, ki ga sklep ureja:

Analiza stanja ter predlog kriterijev določitve perspektivnih dejavnosti ter podjetij v občini Ajdovščina je bila naročena na podlagi pobude, podane ob oblikovanju sprememb in dopolnitev Odloka o komunalnem prispevku. Odlok o komunalnem prispevku je v svoji vsebini določil možnost razširitve ukrepa dodelitve državne pomoči za del obračunanega komunalnega prispevka na celoten znesek. Pogoj za slednje je v odloku vezan na »status« perspektivnega podjetja.

2. Razlogi za sprejem ter cilji in rešitve sklepa:

Izdelana analiza je osnova za pripravo pravilnika, ki bo osnova za določitev postopkov ter meril za opredelitev perspektivne dejavnosti oziroma perspektivnega podjetja v občini Ajdovščina. S sklepom se Upravi Občine Ajdovščina nalaga, pripravo predpisa, Vsebina predpisa bo obravnavana na eni izmed prihodnjih sej. Usmeritve za pripravo pravilnika so podane v analizi.

3. Ocena finančnih in drugih posledic sprejema sklepa:

Sklep neposrednih finančnih posledic nima, saj podaja usmeritev za nadaljnje delo. Usmeritve lahko v prihodnje vodijo do oblikovanja ukrepov, ki predstavljajo finančne posledice. V primeru oblikovanja in potrditve pravilnika o določitvi kriterijev in meril za določitev perspektivnih dejavnosti in podjetij, lahko skupaj z določili Odloka o komunalnem prispevku predstavlja finančne posledice v smislu zmanjšanja prihodkov iz naslova komunalnega prispevka. Ostalih posrednih finančnih posledic, temelječih na oblikovanju eventualnih novih ukrepov, v tej fazi ni še mogoče predvideti.

Občinskemu svetu Občine Ajdovščina predlagamo, da se seznanijo z analizo ter predlogi kriterijev ter sprejme oziroma poda dodatne usmeritve za pripravo pravnega akta.

Pripravil:

Janez Furlan

Oddelek za investicije, gospodarstvo in gospodarske javne službe

ŽUPAN
Marjan POLJŠAK s.r.



Razvojnna agencija ROD

**ANALIZA STANJA
IN PREDLOG KRITERIJEV
DOLOČITVE PERSPEKTIVNIH
DEJAVNOSTI TER PODJETIJ
V OBČINI AJDOVŠČINA**

Ajdovščina, 31. 1. 2008

KAZALO

1. ANALIZA STANJA	3
1.1. GOSPODARSTVO	3
1.1.1. Gospodarske dejavnosti v občini Ajdovščina.....	3
1.1.2. Dodana vrednost na zaposlenega.....	7
1.1.3. Inovativnost	8
2. KRITERIJI ZA DOLOČITEV PERSPEKTIVNIH DEJAVNOSTI TER PODJETIJ	14
2.1. Obrazložitev meril.....	14
2.1.1. Ostali predlogi:	18

1. ANALIZA STANJA

1.1. GOSPODARSTVO

1.1.1. Gospodarske dejavnosti v občini Ajdovščina

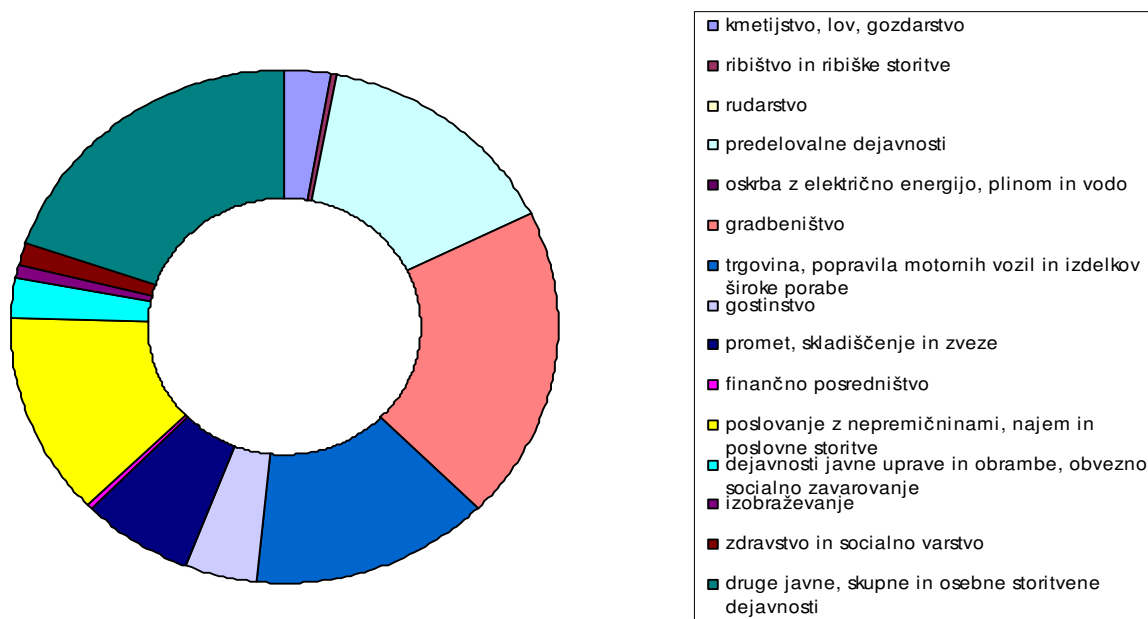
Občina Ajdovščina ima ugodno gospodarsko lego, kar se izkazuje tudi v raznovrstnosti gospodarskih dejavnosti v občini. Iz Tabele 1. in Grafa 1. je razvidno, da na območju občine Ajdovščina največji delež poslovnih subjektov predstavljajo subjekti z naslednjih področij: predelovalne dejavnosti (14,7 %), gradbeništvo (19,8 %), trgovina (14,1 %), poslovanje z nepremičninami (12,7 %), druge javne, skupne in osebne storitvene dejavnosti (19,7 %). Le-ti skupaj predstavljajo kar 81 % vseh poslovnih subjektov v občini. Med njimi najdemo tudi vse najpomembnejše gospodarske družbe: Primorje, Fructal, Mlinotest, Lipa, Tekstina, ... Največji delež v gospodarstvu še vedno zaseda sekundarni sektor, povečuje se pa tudi delež poslovnih subjektov v terciarnem sektorju.

Tabela 1: **POSLOVNI SUBJEKTI V OBČINI AJDOVŠČINA PO PODROČJIH STANDARDNE KLASIFIKACIJE DEJAVNOSTI (SKD), 31.3.2007**

PODROČJE SKD	št. poslovnih subjektov	delež poslovnih subjektov (v %)
Kmetijstvo, lov, gozdarstvo	41	2,9
Ribištvo in ribiške storitve	1	0,1
Rudarstvo	/	/
Predelovalne dejavnosti	211	14,7
Oskrba z električno energijo, plinom in vodo	1	0,1
Gradbeništvo	283	19,8
Trgovina, popravila motornih vozil in izdelkov široke porabe	201	14,1
Gostinstvo	60	4,2
Promet, skladiščenje in zveze	95	6,6
Finančno posredništvo	6	0,4
Poslovanje z nepremičninami, najem in poslovne storitve	182	12,7
Dejavnosti javne uprave in obrambe, obvezno socialno zavarovanje	34	2,4
Izobraževanje	13	0,9
Zdravstvo in socialno varstvo	20	1,4
Druge javne, skupne in osebne storitvene dejavnosti	282	19,7
SKUPAJ:	1.430	100

Vir: AJPES 2008

Graf 1: POSLOVNI SUBJEKTI V OBČINI AJDOVŠČINA PO PODROČJIH SKD, 30.9.2007



Vir: AJPES 2008

Za občino Ajdovščina je značilen tudi pozitiven trend rasti števila poslovnih subjektov. Tako se je v obdobju marec-september 2007 število poslovnih subjektov v občini povečalo s 1.372 na 1.430 (za 4,2 %), pri čemer je bil največji delež novih poslovnih subjektov na področju kmetijske dejavnosti (kar 28 %).

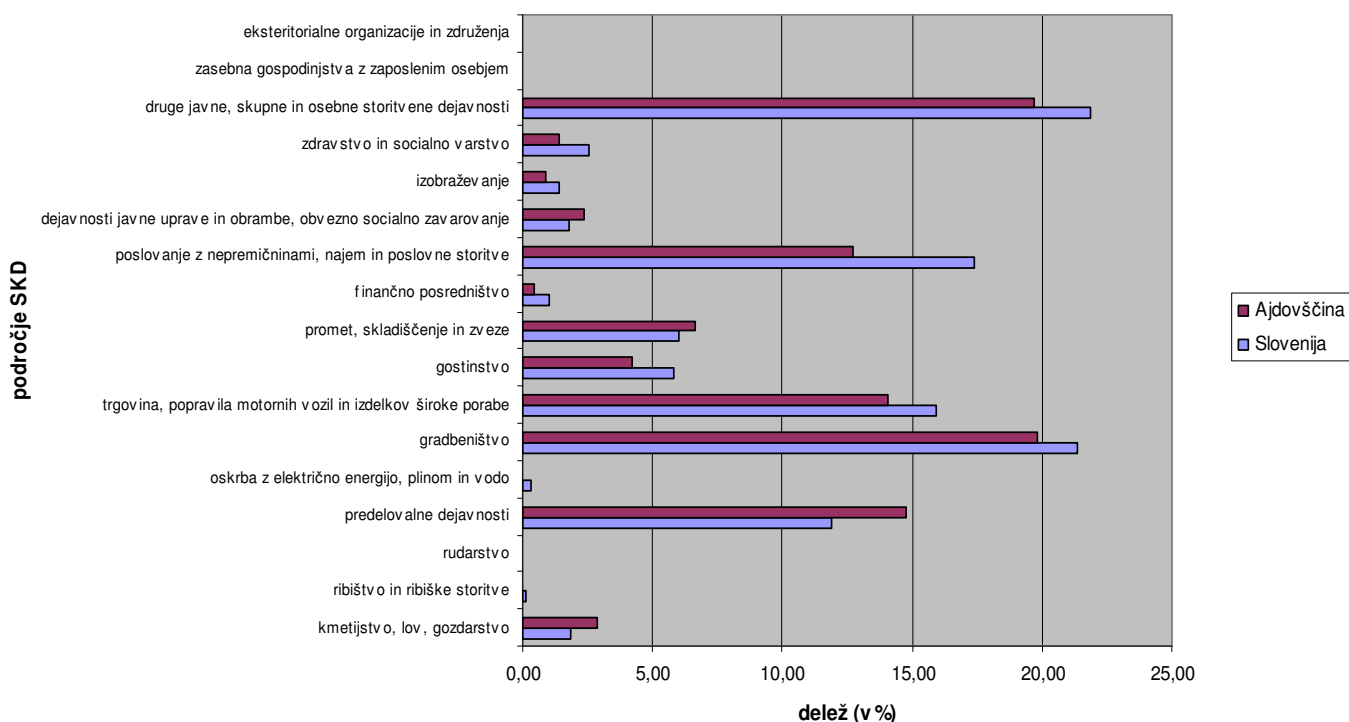
Tabela 2: ŠTEVILO POSLOVNIH SUBJEKTOV V OBČINI AJDOVŠČINA, REPUBLIKI SLOVENIJI IN GORIŠKI STATISTIČNI REGIJI PO PODROČJIH SKD, 30.9.2007

PODROČJE SKD	ŠT. POSLOVNIH SUBJEKTOV		
	Ajdovščina	Slovenija	Goriška
Kmetijstvo, lov, gozdarstvo	41	3.001	277
Ribištvo in ribiške storitve	1	219	8
Rudarstvo	/	139	5
Predelovalne dejavnosti	211	19.157	1.415
Oskrba z električno energijo, plinom in vodo	1	482	77
Gradbeništvo	283	19.181	1.604
Trgovina, popravila motornih vozil in izdelkov široke porabe	201	25.539	1.499
Gostinstvo	60	9.306	656
Promet, skladiščenje in zveze	95	9.662	624
Finančno posredništvo	6	1.645	83
Poslovanje z nepremičninami, najem in poslovne storitve	182	27.925	1.428
Dejavnosti javne uprave in obrambe, obvezno socialno zavarovanje	34	2.929	218
Izobraževanje	13	2.259	99
Zdravstvo in socialno varstvo	20	4.089	219
Druge javne, skupne in osebne storitvene dejavnosti	282	35.161	2.306
Zasebna gospodinjstva z zaposlenim osebjem	/	/	/
Eksteritorialne organizacije in združenja	/	6	1
SKUPAJ:	1.430	160.700	10.519

Vir: AJPES 2008

Poslovni subjekti v občini Ajdovščina predstavljajo 0,90 % delež vseh poslovnih subjektov v Sloveniji in 13,59 % vseh poslovnih subjektov v Goriški statistični regiji.

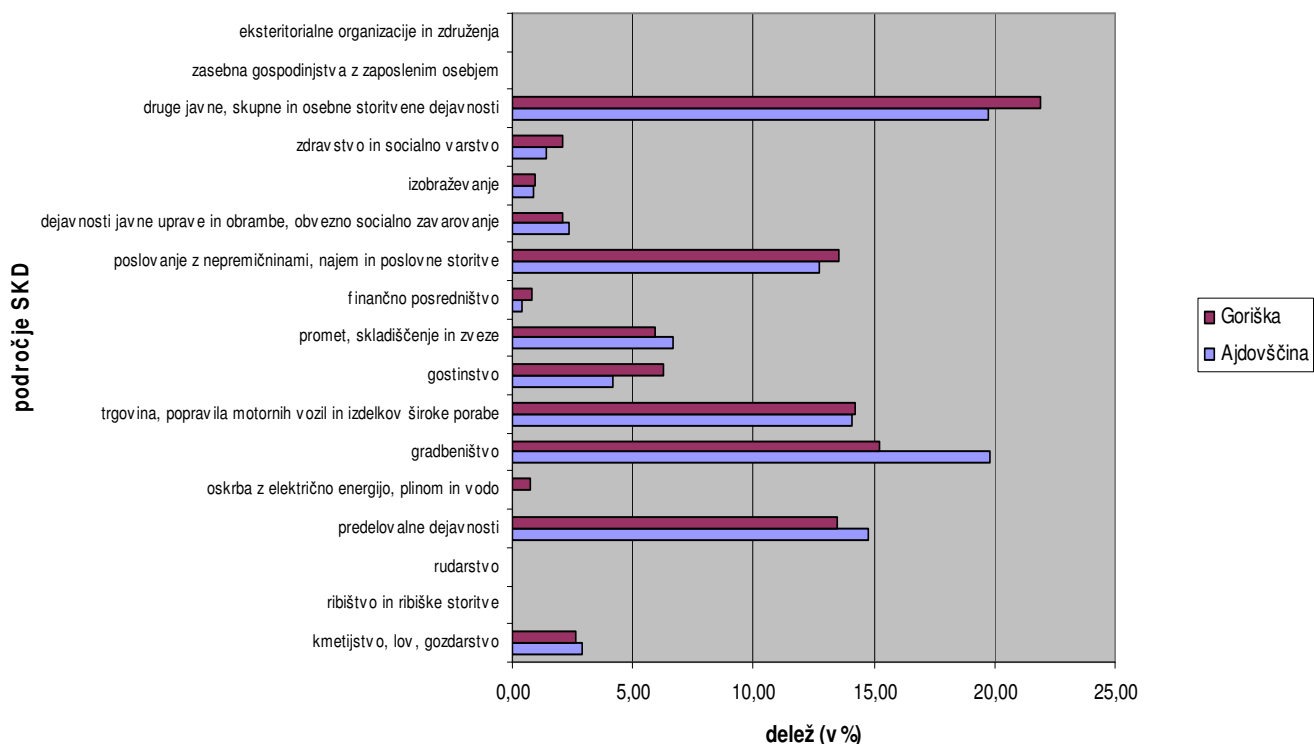
Graf 2: DELEŽ POSLOVNIH SUBJEKTOV PO PODROČJIH SKD, 30. 9. 2007 – PRIMERJAVA: OBČINA AJDOVŠČINA - SLOVENIJA



Vir: AJPES 2008

V primerjavi s Slovenijo je na območju občine Ajdovščina večji delež poslovnih subjektov na področjih kmetijstva, lova in gozdarstva, predelovalnih dejavnosti, prometa, skladiščenja in zvez ter dejavnosti javne uprave in obrambe ter obveznega socialnega zavarovanja. Bistveno manjši (za 5 %) pa je delež poslovnih subjektov na področju poslovanja z nepremičninami, najema in poslovnih storitev, gostinstva in trgovine. Iz tega je razvidno, da v občini še vedno prevladujejo dejavnosti sekundarnega sektorja, bistveno manjši pa je delež podjetij, ki se ukvarjajo z dejavnostmi terciarnega sektorja.

Graf 3: DELEŽ POSLOVNIH SUBJEKTOV PO PODROČJIH SKD, 30. 9. 2007 – PRIMERJAVA: OBČINA AJDOVŠČINA – GORIŠKA STATISTIČNA REGIJA



Vir: AJPES 2008

V primerjavo s preostalo Goriško statistično regijo je za občino Ajdovščina značilen večji delež poslovnih subjektov na področju kmetijstva, lova in gozdarstva, prometa, skladiščenja in zvez, predelovalnih dejavnosti, zlasti pa izstopa področje gradbeništva. Poslovnih subjektov s področja gradbeništva je v občini Ajdovščina 283 (19,8 %), na celotnem Goriškem pa jih je 1.604 (15,2 %) tako, da prvi predstavljajo kar 17,6% vseh poslovnih subjektov s tega področja v regiji. Bistveno manjši delež v primerjavi s Goriško pa predstavljajo poslovni subjekti s področja gostinstva, drugih javnih, skupnih in osebnih storitvenih dejavnosti ter poslovanja z nepremičninami.

1.1.2. Dodana vrednost na zaposlenega

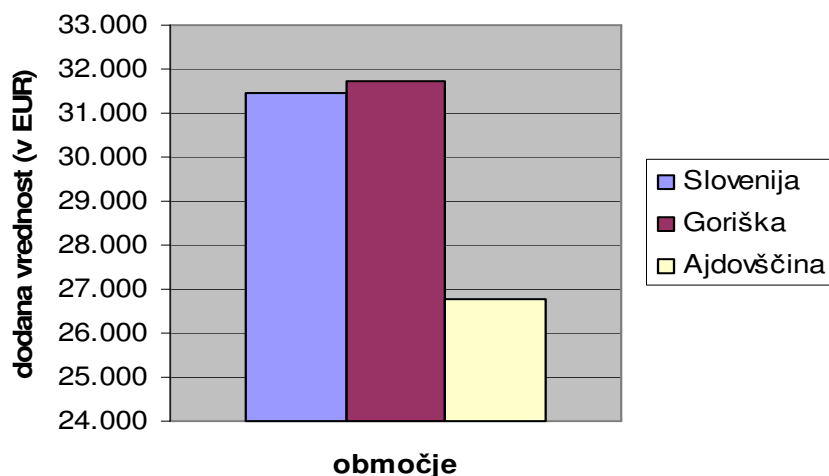
Dodana vrednost na zaposlenega je osnovni ekonomski indikator in temeljno merilo gospodarske aktivnosti in uspeha. Vsebinsko pomeni novo ustvarjeno vrednost, ki so jo gospodarske družbe proizvedle v enem letu. Dodana vrednost na zaposlenega oziroma produktivnost prikazuje, kolikšna vrednost dodane vrednosti je bila ustvarjena povprečno na zaposlenega. Gospodarska družba je poslovno uspešnejša, če je ugotovila čim večji znesek dodane vrednosti na zaposlenega in če je ugotovila čisti dobiček.

Tabela 3: **DODANA (BRUTO) VREDNOST NA ZAPOSLENEGA, 2006**

območje	gospodarske družbe
Slovenija	7.534.910 SIT (31.443 EUR)
Goriška statistična regija	7.606.243 SIT (31.740 EUR)
Občina Ajdovščina	6.413.703 SIT (26.764 EUR)

Vir: AJPES (Informacija o poslovanju gospodarskih družb in zadrug v RS v l. 2006; Informacija o poslovanju samostojnih podjetnikov v RS v l. 2006; ga. Kovačič, AJPES NG)

Graf 4: **DODANA VREDNOST NA ZAPOSLENEGA, GOSPODARSKE DRUŽBE 2006**



Vir: AJPES (Informacija o poslovanju gospodarskih družb in zadrug v RS v l. 2006; Informacija o poslovanju samostojnih podjetnikov v RS v l. 2006; ga. Kovačič, AJPES NG)

Bruto dodana vrednost je v Goriški statistični regiji večja od povprečne slovenske, hkrati pa podjetja na našem območju dosegajo manjšo dodano vrednost od povprečne slovenske. Tudi največje lokalne gospodarske družbe (npr. Primorje, Fructal, Mlinotest ...) ne dosegajo povprečne slovenske dodane vrednosti na zaposlenega.

1.1.3. Inovativnost

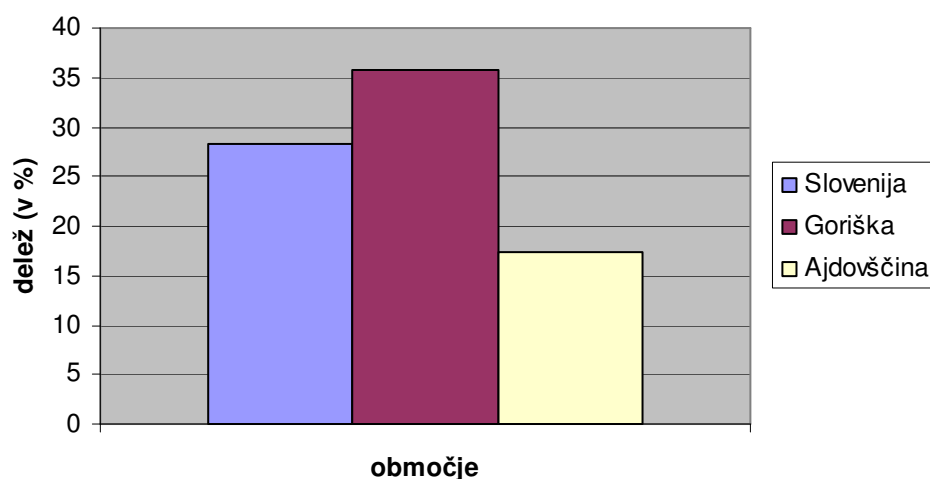
Eden izmed pokazateljev inovativnosti v gospodarstvu je tudi delež čistih prihodkov od prodaje na trgih izven Republike Slovenije.

Tabela 4: **DELEŽ IZVOZA GOSPODARSKIH DRUŽB, 2004***

območje	delež izvoza
Slovenija	28,3 %
Goriška statistična regija	35,7 %
Občina Ajdovščina	15-19,9 % (17,45 %)

* delež čistih prihodkov od prodaje na tujem trgu v celotnih čistih prihodkih od prodaje
Vir: RRP Severne Primorske (Goriške statistične regije) 2007-2013

Graf 5: **DELEŽ IZVOZA, GOSPODARSKE DRUŽBE 2004**



Vir: RRP Severne Primorske (Goriške statistične regije) 2007-2013

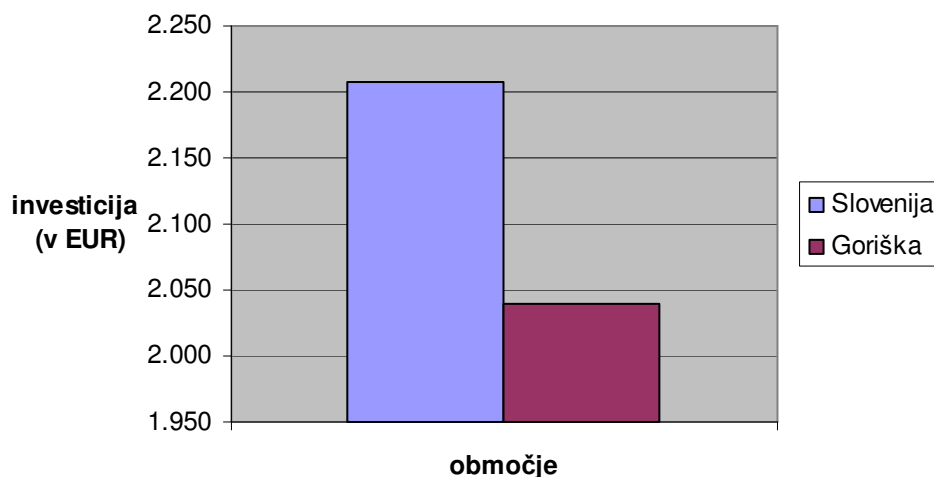
Gospodarske družbe iz občine Ajdovščine izvažajo bistveno manj od slovenskega povprečja in skoraj še enkrat manj kot gospodarske družbe v regiji.

Tabela 5: **BRUTO INVESTICIJE V NOVA OSNOVNA SREDSTVA NA PREBIVALCA, 2005**

območje	znesek investicije
Slovenija	529.089 SIT (2.208 EUR)
Goriška statistična regija	488.976 SIT (2.040 EUR)

Vir: SURS 2008 (Slovenske regije v številkah 2007)

Graf 6: **BRUTO INVESTICIJE V NOVA OSNOVNA SREDSTVA NA PREBIVALCA, 2005**



Vir: SURS 2008 (Slovenske regije v številkah 2007)

V povprečju poslovni subjekti na Goriškem namenjajo manj sredstev za bruto investicije v nova osnovna sredstva na prebivalca kot je povprečje v Sloveniji. Iz tega lahko sklepamo, da to velja tudi za območje občine Ajdovščina.

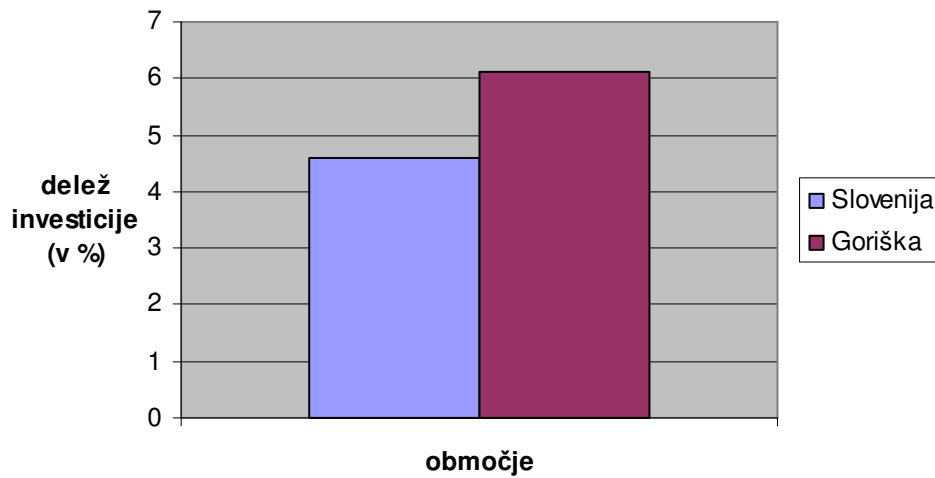
Zelo pomemben pokazatelj perspektivnosti podjetja je tudi to, da podjetje ponuja na trgu izdelke, ki so lastnega razvoja. Po podatkih Urada RS za intelektualno lastnino je v Sloveniji povprečno prijavljenih okrog 300 patentov letno. Podjetja iz občine Ajdovščina imajo pri Uradu prijavljena in registrirana 2 patenta (Balavto d.o.o., 2003), dva modela (Lipa, 1995 in Fructal, 1995) ter 25 znamk.

Tabela 6: **DELEŽ SREDSTEV, NAMENJENIH ZA INVESTICIJE V VARSTVO OKOLJA, OD VSEH INVESTICIJ, 2004**

območje	delež sredstev
Slovenija	4,6 %
Goriška	6,1 %

Vir: SURS 2008 (Slovenske regije v številkah 2007)

Graf 7: DELEŽ SREDSTEV, NAMENJENIH ZA INVESTICIJE V VARSTVO OKOLJA, OD VSEH INVESTICIJ, 2004



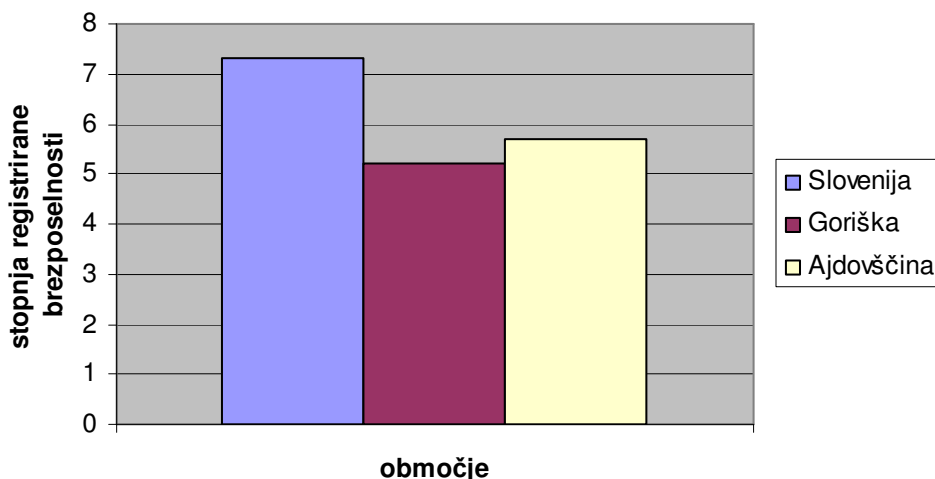
Vir: SURS 2008 (Slovenske regije v številkah 2007)

V primerjavi s preostalo Slovenijo je za Goriško statistično regijo značilno večje investiranje v varstvo okolja. Iz tega je mogoče pričakovati, da tudi poslovni subjekti iz občine Ajdovščina namenjajo za investicije v varstvo okolja večji delež sredstev kot je slovensko povprečje.

1.2. TRG DELA

Za Goriško statistično regijo je značilno, da ima drugo najnižjo stopnjo brezposelnosti v državi – v novembru 2007 je le-ta na Goriškem znašala 5,2 %, medtem ko je za območje celotne Slovenije znašala 7,3 %. V občini Ajdovščina je bila sicer nekoliko višja kot v regiji, še vedno pa pod slovenskim povprečjem in je znašala 5,7 %.

Graf 8: STOPNJA REGISTRIRANE BREZPOSELNOSTI – PRIMERJAVA: SLOVENIJA, GORIŠKA STATISTIČNA REGIJA, OBČINA AJDOVŠČINA (november 2007)



Vir: <http://e-uprava.gov.si/ispo/stopnjabrezposelnosti/zacetna.ispo> (januar 2008)

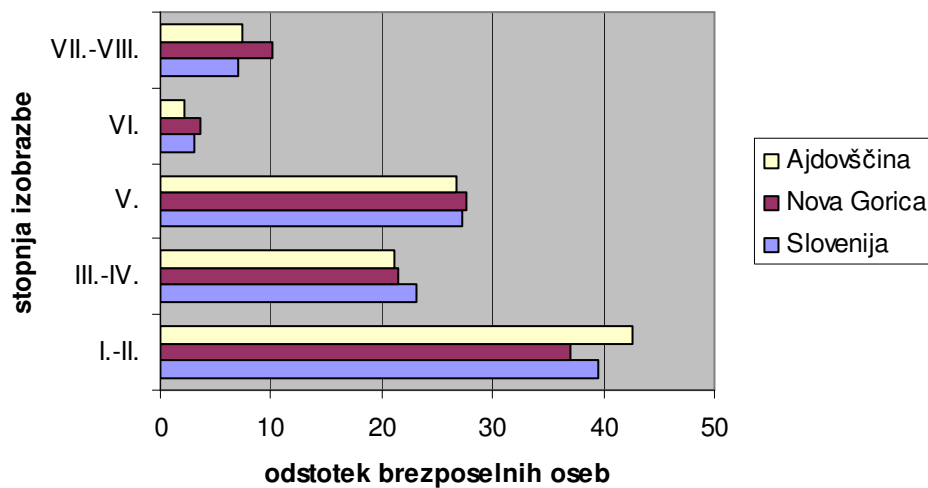
Za občino Ajdovščina je značilno tudi veliko neskladje med potrebami podjetij po delavcih in profili iskalcev zaposlitve, ki so prijavljeni pri Zavodu RS za zaposlovanje. V celotni regiji je (pre)velik zlasti delež brezposelnih oseb z visoko izobrazbo, kar kaže na pomanjkanje zahtevnejših delovnih mest. To pa ima za posledico dnevne migracije in beg možganov iz regije, saj se veliko mladih po zaključenem študiju ne vrne domov. Tudi v občini Ajdovščina je velik primanjkljaj delovnih mest (predvsem tistih za visoko izobražene) glede na aktivno prebivalstvo (kar 25% aktivnega prebivalstva se vozi na delo izven občine), prav tako relativno visok delež brezposelnih predstavljajo osebe s VI. ali VII. stopnjo izobrazbe.

Tabela 7: IZOBRAZBENA STRUKTURA BREZPOSELNIH OSEB NA DAN 31.12.2007

Stopnja izobrazbe	SLOVENIJA		OS NOVA GORICA		UD AJDOVŠČINA	
	število	%	število	%	število	%
I.-II.	27.057	39,6	865	37,0	248	42,6
III.-IV.	15.781	23,1	502	21,5	123	21,1
V.	18.610	27,2	647	27,7	156	26,8
VI.	2.088	3,1	86	3,7	12	2,1
VII.-VIII.	4.875	7,1	237	10,1	43	7,4
Skupaj:	68.411		2.337		582	

Vir: ZRSZ 2008 (<http://www.ess.gov.si>)

Graf 9: IZOBRAZBENA STRUKTURA BREZPOSELNIH OSEB NA DAN 31.12.2007



Vir: ZRSZ 2008 (<http://www.ess.gov.si>)

Med brezposelnimi osebami na območju Urada za delo Ajdovščina prevladujejo zlasti manj izobraženi (nekvalificirani delavci) in osebe z zaključenim srednješolskim (splošnim ali strokovnim) izobraževanjem, večji od slovenskega povprečja pa je tudi odstotek visoko izobraženih oseb. V primerjavi z Goriško je na našem območju večji delež brezposelnih le pri nizko izobraženih, bistveno manjši pa je delež visoko izobraženih oseb.

Po podatkih Območne službe Nova Gorica v širšem lokalnem okolju prevladujejo potrebe po delavcih v predelovalnih dejavnosti (predvsem proizvodnja električne, optične opreme ter proizvodnja kovin in kovinskih izdelkov); gradbeništvu; nepremičnine, najem, poslovne storitve; trgovina, popravila motornih vozil; promet, skladiščenje, zveze...

Med brezposelnimi na območju OS Nova Gorica (podatki so za vse tri Urade za delo - UD Ajdovščina, UD Tolmin in UD Nova Gorica) prevladujejo naslednji profili iskalcev zaposlitve:

- a) delavec brez poklica ter pomožni delavec
- b) administrator, avtomehanik, prodajalec
- c) ekonomski tehnik, gimnazijski maturant, lesarski tehnik, poslovni tehnik, strojni tehnik
- d) trgovinski poslovodja, dipl. ekonomist (VS), družboslovci (komunikolog, sociolog, socialni delavec ...)

Posledično se delodajalci na lokalnem in širšem območju soočajo s težavami pri pridobivanju ustreznih kadrov zlasti s:

- a) področja tehnike: kovinarji, strojni tehniki, električarji, elektrotehniki, računalniški tehniki, inženirji strojništva, elektrotehnike in računalništva;
- b) področja gradbeništva: pomožni delavci, zidarji, gradbeni tehniki, inženirji gradbeništva.

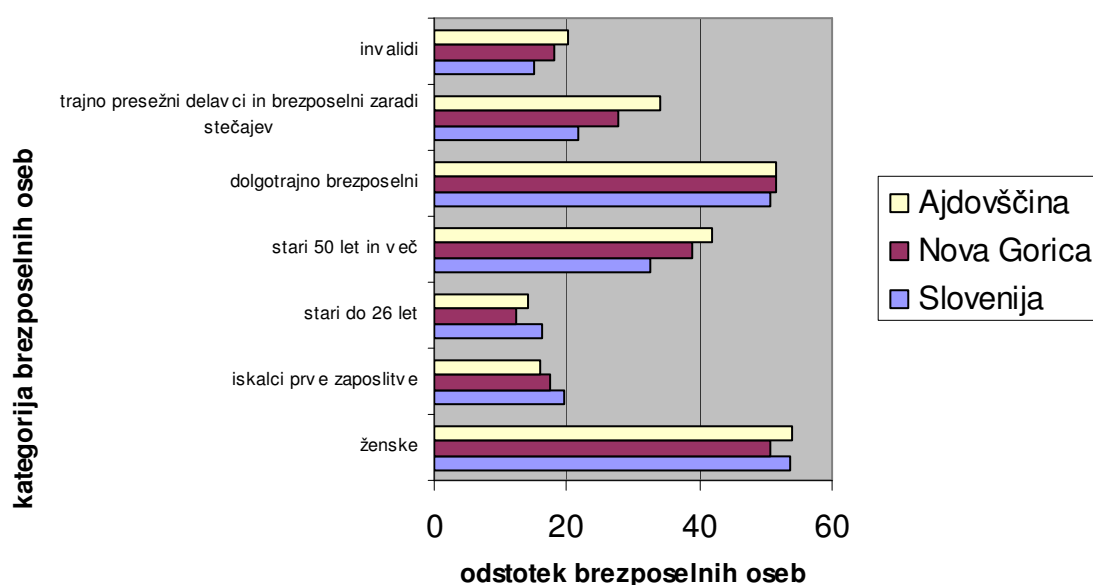
To se je izkazalo tudi na zaposlitvenem sejmu v Ajdovščini (oktober 2007), kjer je 12 sodelujočih podjetij iz občine Ajdovščina ponudilo približno 70 prostih delovnih mest s teh dveh področij, kar predstavlja 78 % vseh ponujenih prostih delovnih mest.

Tabela 8: KATEGORIJE REGISTRIRANIH BREZPOSELNIH OSEB NA DAN 31.12.2007

Kategorija registriranih B.O.	SLOVENIJA		OS NOVA GORICA		UD AJDOVŠČINA	
	število	%	število	%	število	%
ženske	36.704	53,7	1.184	50,7	315	54,1
iskalci prve zaposlitve	13.329	19,5	410	17,5	93	16
stari do 26 let	11.223	16,4	288	12,3	82	14,1
stari 50 let in več	22.303	32,6	908	38,9	244	41,9
dolgotrajno brezposelni (več ko 1 leto)	34.738	50,8	1.206	51,6	301	51,7
trajno presežni delavci in brezposelni zaradi stečajev	14.904	21,8	649	27,8	198	34
invalidi	10.346	15,1	424	18,1	117	20,1
Skupaj:	68.411		2.337		582	

Vir: ZRSZ 2008 (<http://www.ess.gov.si>)

Graf 10: KATEGORIJE REGISTRIRANIH BREZPOSELNIH OSEB NA DAN 31.12.2007



Vir: ZRSZ 2008 (<http://www.ess.gov.si>)

V primerjavi s Slovenijo je pri Uradu za delo Ajdovščina med prijavljenimi brezposelnimi osebami bistveno večji odstotek oseb starih 50 let in več, trajno presežnih delavcev in brezposelnih zaradi stečajev ter invalidov. Manjši delež od slovenskega pa predstavljajo iskalci prve zaposlitve ter mladi (stari do 26 let). Razlog za tak odstotek je mogoče iskati tudi v dejstvu, da mladi po zaključenem študiju ostanejo v Ljubljani oziroma drugih večjih središčih v državi.

V primerjavi z Goriško (Območna služba Nova Gorica) je v Ajdovščini med brezposelnimi osebami večji delež žensk, starih do 26 let, starih 50 let ali več, trajno presežnih delavcev ter invalidov. Manjši je le delež iskalcev prve zaposlitve.

2. KRITERIJI ZA DOLOČITEV PERSPEKTIVNIH DEJAVNOSTI TER PODJETIJ

Kot perspektivna podjetja v občini Ajdovščina se smatrajo podjetja, ki

- a) dosegajo visoko dodano vrednost na zaposlenega
- b) vlagajo v izobraževanje in usposabljanje zaposlenih ter zaposlujejo visoko izobražene kadre
- c) so usmerjena v prodajo izdelkov na trge izven RS Slovenije
- d) pozitivno vplivajo na ekološko stanje v občini
- e) so inovativna (zaščitene inovacije, patenti)

Za določitev perspektivnih dejavnosti in podjetij v občini se predlagajo naslednji kriteriji oz. merila:

zap.št.	naziv merila	maksimalno število točk
1	Dodana vrednost na zaposlenega v zadnjem letu	25
2	Novo zaposleni visoko kvalificiran kader v preteklem letu	25
3	Odstotek prodaje na trgih izven Republike Slovenije v preteklem letu	20
4	Vpliv investicije na okolje	5
5	Inovativnost	25
	SKUPAJ	100

2.1. OBRAZLOŽITEV MERIL

1. Dodana vrednost na zaposlenega v zadnjem letu

Dodana vrednost na zaposlenega je osnovni ekonomski indikator in temeljno merilo gospodarske aktivnosti in uspeha. Gospodarska družba je poslovno uspešnejša, če je ugotovila čim večji znesek dodane vrednosti na zaposlenega in če je ugotovila čisti dobiček. Podjetja v občini Ajdovščina v povprečju dosegajo bistveno nižjo dodano vrednost od slovenskega povprečja. Spodbuja se podjetja z visoko dodano vrednostjo na zaposlenega, pri čemer lahko posamezno podjetje pridobi maksimalno 25 točk.

2. Novo zaposleni visoko izobražen kader v preteklem letu

Gospodarske družbe in podjetniki se tudi na lokalnem nivoju soočajo s problemom pridobitve ustreznega strokovnega kadra. Najbolj izrazito je pomanjkanje tehničnega kadra, skromna pa je tudi izbira srednješolskih in višješolskih programov. Velik odstotek delovno aktivnega prebivalstva se vozi na delo na območja izven občine Ajdovščina. Spodbuja se podjetja, ki bodo veliko vlagala v izobraževanje in dodatno usposabljanje zaposlenih, zlasti pa tista, ki bodo zaposlovala visoko kvalificirane kadre vseh strokovnih smeri. Tudi pri tem merilu lahko podjetje pridobi 25 točk.

3. Odstotek prodaje na trgih izven Republike Slovenije v preteklem letu

Perspektivnost podjetja se izkazuje tudi s prodajo na trge izven RS. Spodbuja se podjetja, ki več izvažajo na tuje trge, zlasti na trg EU. Odstotek prodaje na tujih trgih (izven RS) je moč razbrati iz letne evidence (bilanca in izkaz uspeha) podjetja. Pri tem kriteriju lahko podjetje pridobi maksimalno 20 točk.

4. Vpliv investicije na okolje

Spodbuja se podjetja, ki s svojo dejavnostjo vplivajo na izboljševanje ekološkega stanja. Pri tem se smiselno presoja vpliv investicije na okolje, upoštevajoč obvezne pogoje za izvedbo posameznega projekta:

- učinkovitost izrabe naravnih virov (energetska učinkovitost, učinkovita raba vode in surovin)
- okoljska učinkovitost (uporaba najboljših tehnik, uporaba referenčnih dokumentov, nadzor emisij in tveganj, zmanjšanje količin odpadkov, ločeno zbiranje odpadkov)
- trajnostna dostopnost (spodbujanje okolju prijaznejših načinov prevoza)
- zmanjšanje vplivov na okolje (izdelava poročil o vplivih na okolje oz. strokovnih ocen vplivov na okolje za posege, kjer je to potrebno).

Po tem kriteriju lahko podjetje pridobi največ 5 točk.

5. Inovativnost

Spodbuja se podjetja, ki prodajajo izdelke/storitve, ki so rezultat lastnega razvoja in so le-te tudi zaščitili oz. patentirali. Podjetje predloži dokumente, ki izkazujejo lasten razvoj novega izdelka/storitve (tehnična dokumentacija (npr. tehnični opisi, skice, risbe); tehnološka dokumentacija (npr. opis proizvodnega procesa)). Predloženi patenti in zaščitene inovacije ne smejo biti starejše od 5 let, glasiti pa se morajo na vlagatelja. Iz tega merila lahko podjetje pridobi največ 25 točk.

PREDLOG NAČINA IZVEDBE DOLOČITVE PERSPEKTIVNIH PODJETIJ

Glede na zelo občutljivo področje ter s tem tudi povezana velike olajšave, ki bi se nudile izbranim podjetjem, predlagamo, da je izvedba čimbolj transparentna in objektivna.

1. Predlagamo *izvedbo razpisa za pridobitev statusa perspektivnega podjetja*, na podlagi katerega bi lahko podjetja vlagala vloge za občinske spodbude.

Na javni razpis se lahko prijavijo mikro, mala in srednje velika podjetja (gospodarske družbe, podjetniki posamezniki), ki izpolnjujejo sledeče osnovne pogoje:

- na dan prijave opravljajo dejavnost v občini Ajdovščina,
- na dan prijave niso v stečajnem postopku, postopku prisilne poravnave ali v likvidaciji in ne izvajajo program prestrukturiranja,
- imajo poravnane vse svoje obveznosti do države in občine.

Poleg tega naj bi podjetje k vlogi na razpis predložilo vsa zahtevana dokazila:

- letna poročila (bilanca stanja, izkaz poslovnega izida) za zadnja 3 leta,
- dokazila o prodaji na trge izven RS (izvozna usmerjenost),
- dokazila o lastnem razvoju izdelka/storitve,
- plan zaposlovanja za prihodnja 3 leta,
- poslovni oz. razvojni načrt.

Po teh kriterijih bi bila do »oprostitve« komunalnega prispevka upravičena podjetja, ki bi dosegla 60 točk ali več.

2. Za izvedbo ocenjevanja predlagamo *ustanovitev ocenjevalne komisije* sestavljene iz 3 članov, ki ne bi bili iz lokalnega okolja in ki imajo izkušnje z ocenjevanjem projektov oz. poslovnih načrtov. Imena članov komisije naj bi bila tajna kar bi onemogočalo vplivanje na njihove odločitve. Seveda je takšna odločitev povezana tudi z določenimi stroški izvedbe, ki pa so v primerjavi z morebitnimi ponovitvami razpisov ali drugimi zapleti v zvezi z izbiro, minimalni. Vloge podjetij bi tako ocenjevala neodvisna ocenjevalna komisija z npr. 3 člani (ocene se ne bi smele preveč razlikovati. V primeru odstopanj bi posamezno oceno izločili. Ocena bi morala biti čimbolj enotna). Na podlagi ocene komisije bi podjetje pridobilo status perspektivnega podjetja

3. Predlagamo, da se poleg navedenih meril vključi tudi *subjektivni kazalnik – subjektivna ocena* neodvisne ocenjevalne skupine.

Neko podjetje po navedenih merilih ob prijavi na razpis ne bi pridobilo dovolj velikega števila točk, da bi obveljalo za perspektivno, ima pa potencial za rast v prihodnosti.

Za tak rezultat so možni različni razlogi, npr.:

- podjetje je majhno in mlado, zato še ne izvažata na tuje trge in ima tudi nizko dodano vrednost na zaposlenega,
- podjetje je edini na slovenskem trgu z določenim izdelkom,
- je inovativno, vendar pa svojih inovacij še ni zaščitilo,
- je v procesu razvoja novega izdelka, ...

Komisija bi subjektivno oceno podala na podlagi predstavitve podjetja (razvojnega programa) oziroma poslovnega načrta, iz katerega je razvidna potencialna rast podjetja v prihodnosti. Tako bi podjetje lahko pridobilo pozitivno oceno komisije, četudi ne doseže zadostnega števila točk

MERILA ZA OCENJEVANJE

zap. št.	Naziv merila	število točk
1	Dodana vrednost na zaposlenega v zadnjem letu	
1.0	manjše od 17.000 EUR	0
1.1	od 17.000 EUR do 25.000 EUR	10
1.2	nad 25.000 EUR do 35.000 EUR	20
1.3	nad 35.000 EUR	25
2	Novo zaposleni visoko izobraženi kader v preteklem letu	
2.0	1-2 (1=2, 2=5)	2/5
2.1	3-5 (3=6, 4=8, 5=10)	6/10
2.2	6-9 (6=12, 7=14, 8=17, 9=19)	12/19
2.3	10 in več	25
3	Odstotek prodaje na trgih izven Republike Slovenije v zadnjem letu	
3.0	manj kot 11%	0
3.1	od 11% do 30%	5
3.2	nad 30% do 50%	9
3.3	nad 50% do 75%	14
3.4	nad 75%	20
4.	Vpliv investicije na okolje	
4.0	ne vpliva na izboljšanje ekološkega stanja	0
4.1	izboljšuje ekološko stanje	5
5	Inovativnost	
5.0	prodaja izdelkov/storitev, ki niso rezultat lastnega razvoja	0
5.1	prodaja izdelkov/storitev, ki so rezultat lastnega razvoja	15
5.2	zaščitene inovacije in/ali patenti	25
	SKUPAJ	___/100

2.1.1. Ostali predlogi:

- Glede na sorazmerno veliko število brezposelnih oseb v občini Ajdovščina, ki so starejše kot 50 let, dolgotrajno brezposelne ali invalidi, v primerjavi s Slovenskim povprečjem, predlagamo, da se spodbujajo tudi podjetja, ki zaposlujejo tiste kategorije brezposelnih oseb, ki prevladujejo na našem območju, tj. osebe stare 50 let in več, dolgotrajno brezposelne in invalide.
- Obstoječi predlogi in kriteriji so primerni le za obstoječa podjetja, kar je z vidika olajšav za investicije tudi smiselno, kajti nova podjetja oziroma mladi podjetniki praviloma v začetku poslovanja ne investirajo v infrastrukturo. Da pa bi vseeno lahko tudi mlada podjetja kandidirala na razpisu, predlagamo, da se omenjeni kazalniki in še posebej subjektivna ocena, osredotočijo predvsem na poslovni načrt oziroma razvojni načrt ter lahko tudi na osebno predstavitev na svetu občine Ajdovščina.